

# tetesept:

## Anti-Hornhaut 2 in 1 Pflaster

Medizinprodukt

Selbstklebende Pflaster mit  
Salicylsäure zur Hornhautentfernung  
und Druckentlastung.

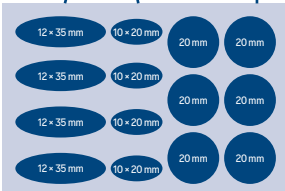
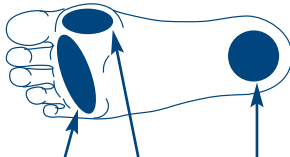
Das tetesept Anti-Hornhaut 2 in 1 Pflaster entfernt dank der hautschälenden Wirkung der Salicylsäure die Hornhaut effektiv. Die drei praktischen Pflaster-Grössen können passgenau und präzise auf verschiedene Hornhautstellen am Fuss aufgeklebt werden, ohne dabei empfindliche umliegende Haut zu verletzen. Die weiche Polsterung des Pflasters sorgt für Druckentlastung und lindert den Schmerz beim Gehen.

### Empfohlene Behandlungsdauer bei normaler Hornhaut:

4 Tage. Sollte sich nach 4 Tagen nicht der erwünschte Erfolg eingestellt haben, kann die Behandlung auf maximal 14 Tage verlängert werden.

### Anwendung:

Reinigen und trocknen Sie die betroffene verhornte Stelle an Ihrem Fuss, bevor Sie das Pflaster anbringen. Wählen Sie die passende Pflastergrösse für die verhornte Stelle aus. Lösen Sie das Pflaster vom Trägermaterial ab und kleben Sie es auf die verhornte Stelle auf. Stellen Sie dabei sicher, dass das Pflaster nur auf der Hornhaut und nicht auf Hautstellen ohne Hornhaut aufgebracht wird. Setzen Sie die Anwendung für 4 Tage fort. Wechseln Sie dabei das Pflaster täglich.



### Hinweise:

- Nur zur Anwendung auf Hornhaut.
- Nur zur äusserlichen Anwendung.
- Nicht auf geröteter oder verletzter Haut anwenden.
- Bei Hautirritationen Anwendung sofort abbrechen.
- Diabetiker, Menschen mit Blutzirkulationsstörungen, schwangere oder stillende Frauen und Kinder unter 16 Jahren sollten vor der Anwendung einen Arzt zu Rate ziehen.
- ☀ ☔ In der Originalverpackung an einem sauberen, kühlen und trockenen Ort aufbewahren.
- Ausserhalb der Reichweite von Kindern aufbewahren.
- Enthält 37 % Salicylsäure.
- Nicht länger als 2 Wochen anwenden, falls nicht anders mit einem Arzt besprochen.
- ⓧ Nicht zur Wiederverwendung geeignet.
- Bitte informieren Sie den Schweizer Bevollmächtigten oder die zuständige Behörde (Swissmedic, Schweizerisches Heilmittelinstitut; [www.swissmedic.ch](http://www.swissmedic.ch)), wenn mit dem Medizinprodukt schwerwiegende Nebenwirkungen auftreten sollten.

### Zusammensetzung:

Salicylsäure 37 %

### Inhalt:

14 Pflaster

### Überarbeitung:

Die Gebrauchsanweisung wurde zuletzt im Februar 2022 überarbeitet.

### Hersteller:

🏢 Eurosirel S.P.A.  
Viale Europa, 30  
20047 Cusago (MI) Italy

### Schweizer Bevollmächtigter:

CH REP Device & Care Sagl  
Via Mulino 3  
CH-6855 Stabio

### Importeur:

🌐 Merz Pharma (Schweiz) AG  
Hegenheimermattweg 57  
CH-4123 Allschwil

  
tetesept  
[www.tetesept.ch](http://www.tetesept.ch)

CE 0051

# tetesept:

## Pansement anti-callosités 2 en 1

Dispositif médical

Pansements autocollants à  
l'acide salicylique pour retirer les  
callosités et soulager la pression.

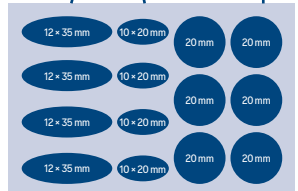
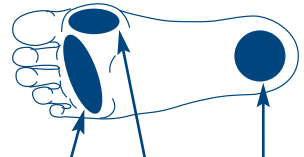
Le tetesept pansement anti-callosités 2 en 1 enlève efficacement les callosités grâce à l'effet exfoliant de l'acide salicylique. Les trois tailles pratiques du pansement peuvent être collées de façon précise et s'adaptent parfaitement aux différentes zones calleuses du pied sans blesser la peau voisine sensible. Le coussinet moelleux du pansement soulage la pression et atténue la douleur pendant la marche.

### Durée de traitement recommandée pour une callosité normale:



4 jours. Si au bout de quatre jours le traitement n'a pas réussi comme souhaité, il est possible de le prolonger de 10 jours, soit une durée totale de 14 jours maximum.

### Utilisation:

Avant d'appliquer le pansement, nettoyez et séchez la zone calleuse concernée de votre pied. Choisissez la taille de pansement adaptée à la zone calleuse. Détachez le pansement du support et collez-le sur la zone calleuse. Veillez à appliquer le pansement uniquement sur la callosité et pas sur les parties cutanées non calleuses. Poursuivez le traitement pendant 4 jours. Pendant le traitement, changez de pansement chaque jour.



## Remarques:

- Utilisation sur les callosités uniquement.
- Utilisation externe uniquement.
- Ne pas utiliser sur une peau blessée ou qui présente des rougeurs.
- Arrêter tout de suite en cas d'irritations cutanées.
- Les diabétiques, les personnes ayant des problèmes de circulation sanguine, les femmes enceintes ou allaitantes et les enfants de moins de 16 ans doivent consulter un médecin avant utilisation.
-  Ranger dans la boîte d'origine dans un endroit propre, frais et sec.
- Conserver hors de portée des enfants.
- Contient 37 % d'acide salicylique.
- Ne pas utiliser pendant plus de 2 semaines, sauf avis contraire d'un médecin.
-  Ne peut pas être réutilisé.
- Veuillez informer le mandataire suisse ou l'autorité compétente (Swissmedic, Institut suisse des produits thérapeutiques; [www.swissmedic.ch](http://www.swissmedic.ch)) si des effets secondaires graves devaient apparaître pendant l'usage du dispositif médical.

## Composition:

Acide salicylique 37 %


## Contenu:

14 pansements

## Révision:

Ce mode d'emploi a été révisé pour la dernière fois en février 2022.


## Fabricant:

 Eurosirel S.P.A.  
Viale Europa, 30  
20047 Cusago (MI) Italy

## Mandataire suisse:

 Device & Care Sagl  
Via Mulino 3  
CH-6855 Stabio

## Importateur:

 Merz Pharma (Schweiz) AG  
Hegenheimerattweg 57  
CH-4123 Allschwil

  
www.tetesept.ch

 0051

# tetesept:

## Cerotti 2 in 1 contro i calli

### Dispositivo medico

**Cerotti autoadesivi con acido salicilico per la rimozione dei calli e il sollievo dalla pressione.**

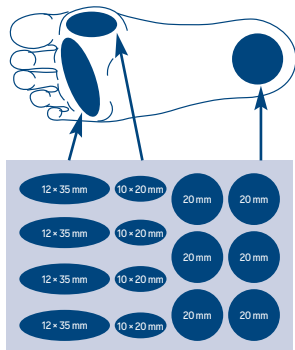
Il tetesept cerotto 2 in 1 contro i calli rimuove i calli in modo efficace grazie all'effetto peeling dell'acido salicilico. I cerotti in tre misure pratiche possono essere applicati in modo preciso su diversi punti con calli senza lesionare la pelle sensibile circostante. La morbida imbottitura del cerotto fornisce sollievo dalla pressione e allevia il dolore quando si cammina.

### Durata consigliata del trattamento in caso di calli normali:



4 giorni. Se dopo 4 giorni non è stato raggiunto il risultato desiderato, è possibile prolungare il trattamento per massimo 14 giorni.

### Utilizzo:

pulire e asciugare il punto calloso interessato sul piede prima di applicare il cerotto. Scegliere la misura del cerotto adatta per il punto calloso. Staccare il cerotto dal materiale di supporto e applicarlo sul punto calloso. Assicurarsi che il cerotto sia applicato solo sul callo e non sui punti della pelle senza calli. Proseguire il trattamento per 4 giorni. Durante questo periodo, cambiare quotidianamente il cerotto.



## Avvertenze:

- Solo per applicazione su calli.
- Solo per uso esterno.
- Non applicare sulle ferite o sulla pelle arrossata.
- In caso di irritazione cutanea interrompere immediatamente l'utilizzo.
- In caso di diabete, problemi circolatori, gravidanza, allattamento e per bambini di età inferiore ai 16 anni è opportuno chiedere un consulto medico prima dell'utilizzo.
-  Conservare nella confezione originale in un luogo pulito, fresco e asciutto.
- Tenere lontano dalla portata dei bambini.
- Contiene il 37 % di acido salicilico.
- Non utilizzare per più di 2 settimane se non diversamente indicato dal medico.
-  Non adatto per il riutilizzo.
- Si prega di informare il produttore o l'autorità competente (Swissmedic, Istituto svizzero per gli agenti terapeutici; [www.swissmedic.ch](http://www.swissmedic.ch)) se dovessero verificarsi gravi effetti collaterali durante l'utilizzo del dispositivo medico.

## Composizione:

37 % di acido salicilico


## Contenuto:

14 cerotti

## Revisione:

le presenti istruzioni d'uso sono state rielaborate l'ultima volta nel mese di febbraio 2022.


## Produttore:

 Eurosirel S.P.A.  
Viale Europa, 30  
20047 Cusago (MI) Italy

## Mandataro Svizzero:

 Device & Care Sagl  
Via Mulino 3  
CH-6855 Stabio

## Importatore:

 Merz Pharma (Schweiz) AG  
Hegenheimerattweg 57  
CH-4123 Allschwil

  
www.tetesept.ch

 0051